

GWL Portefeuille de revenu Visio 75/100

31 mars 2026

Police de fonds distincts de la Canada Vie initialement de la Great-West

À l'heure actuelle, ce fonds distinct investit principalement dans des titres à revenu fixe, mais comprend des actions canadiennes et étrangères par l'intermédiaire du Mandat équilibré Visio de Patrimoine privé IPC. En matière de composition, il vise à consacrer de 30 à 50 pour cent de son actif à des titres à revenu fixe et de 50 à 70 pour cent de son actif à des actions.

Ce fonds vous convient-il?

- Vous souhaitez obtenir un revenu de placement et protéger votre épargne des soubresauts du marché.
- Vous voulez investir dans des fonds à revenu fixe canadiens offerts par la Great-West, assortis d'une participation minimale dans ses fonds de placement d'actions (de 20 à 40 pour cent).
- Vous êtes à l'aise avec un faible niveau de risque.

COTE DE RISQUE



Catégorie de fonds

Équilibrés mondiaux à revenu fixe

Date de création

19 juin 2009

Ratio des frais de gestion (RFG)*

2,64 %
(31 décembre 2024)

Gestion du fonds

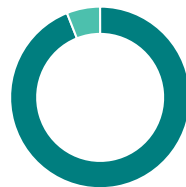
Groupe de solutions de portefeuille, Placements Mackenzie, Beutel, Goodman & Compagnie Ltée.

Dans quoi le fonds investit-il? (au 31 mars 2026)



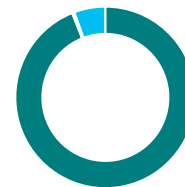
Répartition de l'actif (%)

Obligations Domestiques	0,2
Espèces et équivalents	0,2
Autres	99,6



Répartition géographique (%)

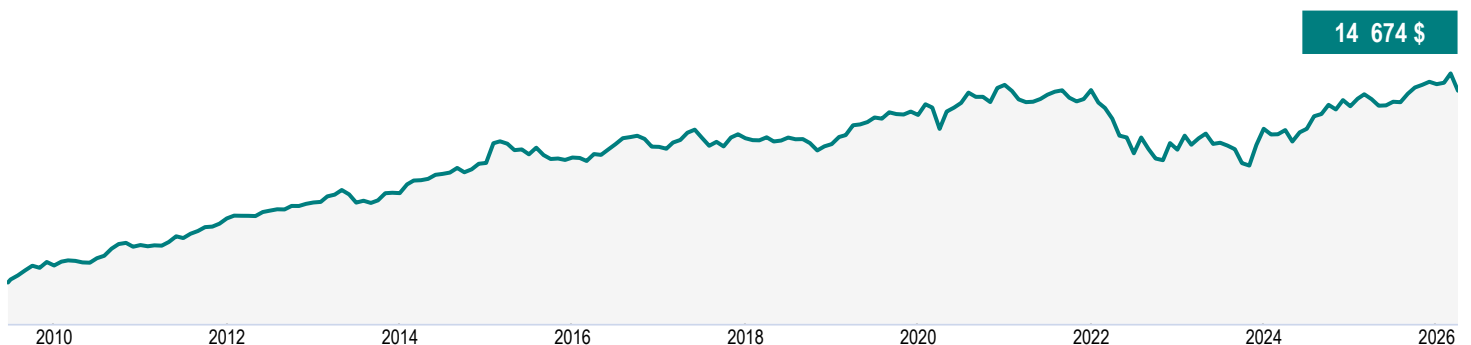
Multi-National	94,0
Canada	6,0



Répartition sectorielle (%)

Fonds commun de placement	94,0
Espèces et quasi-espèces	0,2
Revenu fixe	0,2
Autres	5,6

Croissance d'une somme de 10 000 \$ (depuis la création du fonds)



GWL Portefeuille de revenu Visio 75/100

31 mars 2026

Renseignements sur le fonds (au 31 mars 2026)

Principaux titres	%	Caractéristiques du portefeuille	
Mandat revenu Visio Patrimoine Privé IPC série A	94,0	Écart-type	4,99 %
Real Estate	5,6	Rendement du dividende	-
Cash	0,2	Rendement à l'échéance	-
Bonds	0,2	Durée (années)	-
Répartition totale des principaux titres	100,0	Coupon	-
		Cote de crédit moyenne	-
		Capitalisation boursière moyenne (millions)	-

Comprendre les rendements

Rendements annuels composés (%)

1 MO	3 MO	ACJ	1 AN	3 ANS	5 ANS	10 ANS	DEPUIS CRÉATION
-2,80	-1,08	-1,08	1,42	2,78	0,38	1,12	2,31

Rendements par année civile (%)

2025	2024	2023	2022	2021	2020	2019	2018
3,76	4,00	3,84	-9,88	-0,86	5,20	5,31	-1,06

Fourchette de rendements sur cinq ans (01 juillet 2009 - 31 mars 2026)

Meilleur rendement	Date de fin de la meilleure période	Pire rendement	Date de fin de la pire période	Rendement moyen	% des périodes de rendement positif	Nombre de périodes positives	Nombre de périodes négatives
4,99 %	févr. 2015	-0,83 %	oct. 2022	1,78 %	84,51 %	120	22

Actifs nets (millions de \$)
18,2 \$

Cours
14,67 \$

Nombre de titres
4

Placement initial minimal
500 \$

Codes de fonds

AFA – CLGM008E

FAD^A – CLGM008F

FADR – CLGM008H

Protection du patrimoine –
CLGR008E

Coordonnées

**Centre de service
à la clientèle**

Numéro sans frais:
1 800 665-9479

Site Web de la société:
lagreatwest.com

GWL Portefeuille de revenu Visio 75/100

31 mars 2026

Les commentaires et les opinions sont fournis par Groupe de solutions de portefeuille, Placements Mackenzie, Beutel, Goodman & Compagnie Ltée..

*Pour la série Partenaire et la série privilégiée Partenaire, des frais de services-conseils et de gestion (SCG), qui se situent entre 0,5 % et 1,25 %, sont négociés entre vous et votre conseiller. Le RFG ne comprend pas ces frais.

^L'option de souscription avec frais d'acquisition différés (FAD) n'est pas offerte pour les nouvelles cotisations en raison des interdictions mises en place par les organismes de réglementation, lesquelles sont entrées en vigueur le 1er juin 2023. Pour certaines polices, si les FAD constituent la seule option de frais d'acquisition offerte, de nouvelles cotisations peuvent être acceptées. Des renseignements supplémentaires pourraient s'avérer nécessaires.

†Plafonné à l'égard des nouveaux investisseurs - Les cotisations ne sont plus acceptées de la part des nouveaux investisseurs., ‡Plafonné à l'égard des nouveaux investissements - Les cotisations ne sont plus acceptées.

La distribution du tableau, des normes visant les antécédents et des rapports à court terme n'est pas autorisée sans l'inclusion du rapport à long terme du profil de fonds. Vous trouverez d'importants renseignements sur les fonds distincts de la Great-West dans la notice explicative, laquelle est disponible auprès d'un représentant de la Great-West. **Tout montant affecté à un fonds distinct est investi aux risques du titulaire de contrat et sa valeur peut augmenter ou diminuer.** Les rapports produits par l'entremise du présent site Web visent uniquement à informer. La Great-West et les Services d'investissement Quadrus Ltée ainsi que leurs sociétés affiliées, leurs représentants et leurs fournisseurs de contenu tiers n'offrent aucune garantie en ce qui a trait à l'exactitude, à l'exhaustivité ou à l'actualité des renseignements fournis dans le présent site Web et ne peuvent être tenus responsables des décisions en matière de placement, des dommages ou d'autres pertes résultant de l'utilisation du site ou de son contenu. Le relevé périodique établi et envoyé par la compagnie est le seul document fiable sur les valeurs unitaires. Les taux de rendement indiqués sont des rendements annuels composés à la date indiquée et tiennent compte des variations de la valeur unitaire et du réinvestissement de toutes les distributions. Les frais de gestion de placement ont été déduits. Les fonds sont offerts par l'entremise d'une police de fonds distincts établie par la Great-West. La Great-West et la conception graphique de la clé sont des marques de commerce de La Great-West, compagnie d'assurance-vie.

Information financière offerte par Fundata Canada Inc.

©Fundata Canada Inc. Tous droits réservés.

