

GWL Croissance modéré Plus géré par l'équipe principale 100/100



31 mars 2026

Police de fonds distincts de la Canada Vie initialement de la Great-West

Un fonds visant à procurer un équilibre entre la croissance à long terme et la stabilité en matière de revenus.

Ce fonds vous convient-il?

- Vous souhaitez obtenir un revenu de placement et faire fructifier votre argent avec le temps.
- Vous désirez investir de façon équilibrée dans des fonds canadiens à revenu fixe et dans des fonds d'actions canadiennes et étrangères de la Great-West.
- Vous êtes prêt à assumer un niveau de risque allant de faible à modéré.

COTE DE RISQUE



Catégorie de fonds

Équilibrés canadiens neutres

Date de création

05 octobre 2009

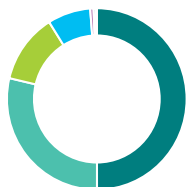
Ratio des frais de gestion (RFG)*

2,89 %
(31 décembre 2021)

Gestion du fonds

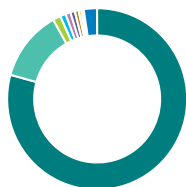
Groupe de solutions de portefeuille

Dans quoi le fonds investit-il? (au 31 mars 2026)



Répartition de l'actif (%)

Obligations Domestiques	50,0
Actions canadiennes	28,7
Actions américaines	12,4
Actions internationales	7,7
Unités de fiducies de revenu	0,6
Espèces et équivalents	0,4
Obligations Étrangères	0,2



Répartition géographique (%)

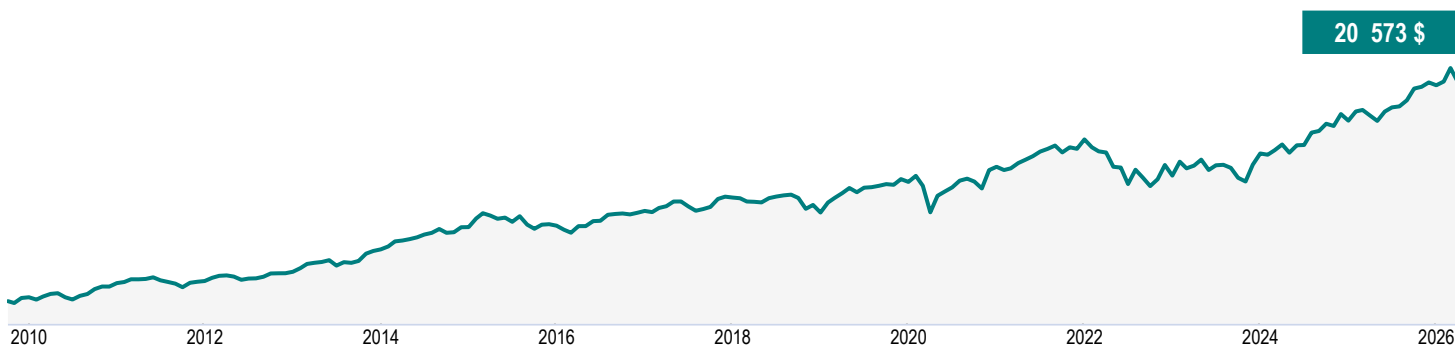
Canada	79,3
États-Unis	12,6
Royaume-Uni	1,4
Irlande	1,0
Japon	0,9
France	0,8
Suisse	0,7
Pays-Bas	0,5
Allemagne	0,4
Autres	2,4



Répartition sectorielle (%)

Fonds commun de placement	50,0
Services financiers	13,0
Énergie	6,8
Technologie	6,7
Matériaux de base	6,0
Services aux consommateurs	3,1
Biens industriels	2,9
Services industriels	2,7
Soins de santé	2,5
Autres	6,3

Croissance d'une somme de 10 000 \$ (depuis la création du fonds)



GWL Croissance modéré Plus géré par l'équipe principale 100/100

31 mars 2026

Renseignements sur le fonds (au 31 mars 2026)

Principaux titres	%
Canadian Core Fixed Income	50,0
Banque Royale du Canada	1,8
Banque Toronto-Dominion	1,3
Agnico Eagle Mines Ltd	0,7
Banque Royale du Canada	0,6
Enbridge Inc	0,5
Manulife Financial Corp	0,4
Banque Toronto-Dominion	0,4
Shopify Inc catégorie A	0,4
Alphabet Inc catégorie A	0,4
Répartition totale des principaux titres	56,5

Caractéristiques du portefeuille	
Écart-type	6,92 %
Rendement du dividende	2,16 %
Rendement à l'échéance	-
Durée (années)	-
Coupon	-
Cote de crédit moyenne	-
Capitalisation boursière moyenne (millions)	468 177,9 \$

Actifs nets (millions de \$)
10,9 \$

Cours
20,57 \$

Nombre de titres
2307

Placement initial minimal
500 \$

Codes de fonds
AFA – CLGM015I
FAD^A – CLGM015J
FADR – CLGM015L

Comprendre les rendements

Rendements annuels composés (%)

1 MO	3 MO	ACJ	1 AN	3 ANS	5 ANS	10 ANS	DEPUIS CRÉATION
-3,25	0,70	0,70	8,47	7,53	4,29	4,21	4,47

Rendements par année civile (%)

2025	2024	2023	2022	2021	2020	2019	2018
9,13	9,26	6,66	-9,82	8,02	4,63	10,36	-4,82

Fourchette de rendements sur cinq ans (01 novembre 2009 - 31 mars 2026)

Meilleur rendement	Date de fin de la meilleure période	Pire rendement	Date de fin de la pire période	Rendement moyen	% des périodes de rendement positif	Nombre de périodes positives	Nombre de périodes négatives
6,86 %	févr. 2015	0,23 %	mars 2020	3,94 %	100,00 %	138	0

Coordonnées

Centre de service à la clientèle

Numéro sans frais:
1 800 665-9479

Site Web de la société:
lagreatwest.com

GWL Croissance modéré Plus géré par l'équipe principale 100/100

31 mars 2026

Les commentaires et les opinions sont fournis par Groupe de solutions de portefeuille.

*Pour la série Partenaire et la série privilégiée Partenaire, des frais de services-conseils et de gestion (SCG), qui se situent entre 0,5 % et 1,25 %, sont négociés entre vous et votre conseiller. Le RFG ne comprend pas ces frais.

^L'option de souscription avec frais d'acquisition différés (FAD) n'est pas offerte pour les nouvelles cotisations en raison des interdictions mises en place par les organismes de réglementation, lesquelles sont entrées en vigueur le 1er juin 2023. Pour certaines polices, si les FAD constituent la seule option de frais d'acquisition offerte, de nouvelles cotisations peuvent être acceptées. Des renseignements supplémentaires pourraient s'avérer nécessaires.

†Plafonné à l'égard des nouveaux investisseurs - Les cotisations ne sont plus acceptées de la part des nouveaux investisseurs., ‡Plafonné à l'égard des nouveaux investissements - Les cotisations ne sont plus acceptées.

La distribution du tableau, des normes visant les antécédents et des rapports à court terme n'est pas autorisée sans l'inclusion du rapport à long terme du profil de fonds. Vous trouverez d'importants renseignements sur les fonds distincts de la Great-West dans la notice explicative, laquelle est disponible auprès d'un représentant de la Great-West. **Tout montant affecté à un fonds distinct est investi aux risques du titulaire de contrat et sa valeur peut augmenter ou diminuer.** Les rapports produits par l'entremise du présent site Web visent uniquement à informer. La Great-West et les Services d'investissement Quadrus Itée ainsi que leurs sociétés affiliées, leurs représentants et leurs fournisseurs de contenu tiers n'offrent aucune garantie en ce qui a trait à l'exactitude, à l'exhaustivité ou à l'actualité des renseignements fournis dans le présent site Web et ne peuvent être tenus responsables des décisions en matière de placement, des dommages ou d'autres pertes résultant de l'utilisation du site ou de son contenu. Le relevé périodique établi et envoyé par la compagnie est le seul document fiable sur les valeurs unitaires. Les taux de rendement indiqués sont des rendements annuels composés à la date indiquée et tiennent compte des variations de la valeur unitaire et du réinvestissement de toutes les distributions. Les frais de gestion de placement ont été déduits. Les fonds sont offerts par l'entremise d'une police de fonds distincts établie par la Great-West. La Great-West et la conception graphique de la clé sont des marques de commerce de La Great-West, compagnie d'assurance-vie.

Information financière offerte par Fundata Canada Inc.

©Fundata Canada Inc. Tous droits réservés.

