

GWL Revenu fixe canadien équilibré 75/100

31 mars 2026

Police de fonds distincts de la Canada Vie initialement de la Great-West

Un fonds canadien à grande capitalisation visant à offrir un revenu à la fois en intérêts et en dividendes.

Ce fonds vous convient-il?

- Vous voulez que votre placement fasse accélérer la croissance de votre revenu.
- Vous désirez investir dans des titres à revenu fixe et des actions productrices de dividendes du Canada.
- Vous êtes à l'aise avec un faible niveau de risque.

COTE DE RISQUE



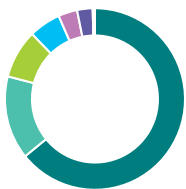
Catégorie de fonds
Équilibrés canadiens à revenu fixe

Date de création
19 juin 2009

Ratio des frais de gestion (RFG)*
2,24 %
(31 décembre 2024)

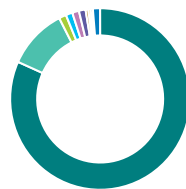
Gestion du fonds
Placements Mackenzie

Dans quoi le fonds investit-il? (au 31 mars 2026)



Répartition de l'actif (%)

Obligations Domestiques	64,2
Actions canadiennes	14,9
Actions américaines	8,7
Actions internationales	5,7
Espèces et équivalents	3,4
Obligations Étrangères	2,8
Unités de fiducies de revenu	0,4
Autres	-0,1



Répartition géographique (%)

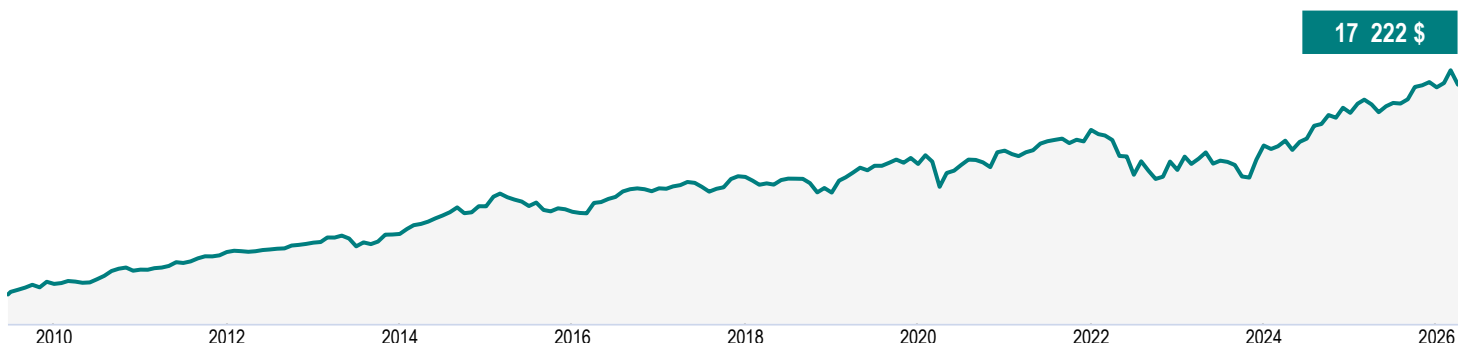
Canada	81,7
États-Unis	10,8
Royaume-Uni	1,3
France	1,2
Autre	1,2
Japon	1,2
Irlande	0,5
Taiwan	0,4
Allemagne	0,4
Autres	1,3



Répartition sectorielle (%)

Revenu fixe	67,0
Services financiers	6,6
Technologie	4,3
Énergie	4,1
Matériaux de base	3,4
Espèces et quasi-espèces	3,4
Services industriels	1,9
Services aux consommateurs	1,8
Biens industriels	1,7
Autres	5,8

Croissance d'une somme de 10 000 \$ (depuis la création du fonds)



GWL Revenu fixe canadien équilibré 75/100

31 mars 2026

Renseignements sur le fonds (au 31 mars 2026)

Principaux titres	%	Caractéristiques du portefeuille	
Gouvernement du Canada 3,25 % 01-jun-2035	4,9	Écart-type	5,96 %
Ontario Province 3,95% 02-Dec-2035	3,5	Rendement du dividende	2,24 %
Gouvernement du Canada 2,75 % 01-déc-2055	2,9	Rendement à l'échéance	3,99 %
Gouvernement du Canada 3,00 % 01-fév-2027	2,8	Durée (années)	7,25
Province of Ontario 3,90% 06-02-2036	2,1	Coupon	3,97 %
Gouvernement du Canada 2,75 % 01-sep-2030	1,8	Cote de crédit moyenne	AA-
Province de Québec 4,40 % 01-déc-2055	1,4	Capitalisation boursière moyenne (millions)	657 848,0 \$
Province de Québec 4,00 % 01-sep-2035	1,3		
Province de l'Ontario 4,60 % 02-déc-2055	1,3		
Banque Royale du Canada	1,2		
Répartition totale des principaux titres	23,2		

Comprendre les rendements

Rendements annuels composés (%)

1 MO	3 MO	ACJ	1 AN	3 ANS	5 ANS	10 ANS	DEPUIS CRÉATION
-2,80	0,53	0,53	4,11	5,48	2,94	2,73	3,29

Rendements par année civile (%)

2025	2024	2023	2022	2021	2020	2019	2018
5,41	7,43	5,88	-8,79	4,77	3,16	7,29	-3,83

Fourchette de rendements sur cinq ans (01 juillet 2009 - 31 mars 2026)

Meilleur rendement	Date de fin de la meilleure période	Pire rendement	Date de fin de la pire période	Rendement moyen	% des périodes de rendement positif	Nombre de périodes positives	Nombre de périodes négatives
5,19 %	févr. 2015	0,11 %	oct. 2022	2,71 %	100,00 %	142	0

Actifs nets (millions de \$)

143,4 \$

Cours

17,22 \$

Nombre de titres

3921

Placement initial minimal

500 \$

Codes de fonds

AFA – CLGM049E

FAD^A – CLGM049F

FADR – CLGM049H

Protection du patrimoine –

CLGR049E

Coordonnées

Centre de service

à la clientèle

Numéro sans frais:

1 800 665-9479

Site Web de la société:

lagreatwest.com

GWL Revenu fixe canadien équilibré 75/100

31 mars 2026

Les commentaires et les opinions sont fournis par Placements Mackenzie.

*Pour la série Partenaire et la série privilégiée Partenaire, des frais de services-conseils et de gestion (SCG), qui se situent entre 0,5 % et 1,25 %, sont négociés entre vous et votre conseiller. Le RFG ne comprend pas ces frais.

^L'option de souscription avec frais d'acquisition différés (FAD) n'est pas offerte pour les nouvelles cotisations en raison des interdictions mises en place par les organismes de réglementation, lesquelles sont entrées en vigueur le 1er juin 2023. Pour certaines polices, si les FAD constituent la seule option de frais d'acquisition offerte, de nouvelles cotisations peuvent être acceptées. Des renseignements supplémentaires pourraient s'avérer nécessaires.

†Plafonné à l'égard des nouveaux investisseurs - Les cotisations ne sont plus acceptées de la part des nouveaux investisseurs., ‡Plafonné à l'égard des nouveaux investissements - Les cotisations ne sont plus acceptées.

La distribution du tableau, des normes visant les antécédents et des rapports à court terme n'est pas autorisée sans l'inclusion du rapport à long terme du profil de fonds. Vous trouverez d'importants renseignements sur les fonds distincts de la Great-West dans la notice explicative, laquelle est disponible auprès d'un représentant de la Great-West. **Tout montant affecté à un fonds distinct est investi aux risques du titulaire de contrat et sa valeur peut augmenter ou diminuer.** Les rapports produits par l'entremise du présent site Web visent uniquement à informer. La Great-West et les Services d'investissement Quadrus Itée ainsi que leurs sociétés affiliées, leurs représentants et leurs fournisseurs de contenu tiers n'offrent aucune garantie en ce qui a trait à l'exactitude, à l'exhaustivité ou à l'actualité des renseignements fournis dans le présent site Web et ne peuvent être tenus responsables des décisions en matière de placement, des dommages ou d'autres pertes résultant de l'utilisation du site ou de son contenu. Le relevé périodique établi et envoyé par la compagnie est le seul document fiable sur les valeurs unitaires. Les taux de rendement indiqués sont des rendements annuels composés à la date indiquée et tiennent compte des variations de la valeur unitaire et du réinvestissement de toutes les distributions. Les frais de gestion de placement ont été déduits. Les fonds sont offerts par l'entremise d'une police de fonds distincts établie par la Great-West. La Great-West et la conception graphique de la clé sont des marques de commerce de La Great-West, compagnie d'assurance-vie.

Information financière offerte par Fundata Canada Inc.

©Fundata Canada Inc. Tous droits réservés.

