

# GWL Obligations mondiales 100/100 (SP1)

31 mars 2026

Police de fonds distincts de la Canada Vie initialement de la Great-West

Un fonds d'obligations mondiales géré avec une approche descendante et axée sur la valeur qui a pour objectif de fournir un niveau élevé de revenu en intérêts et un potentiel de croissance.

## Ce fonds vous convient-il?

- Vous désirez mettre votre argent à l'abri de l'inflation tout en le protégeant des répercussions des fortes fluctuations dans les marchés.
- Vous voulez investir dans des titres de créance de premier ordre émis par des gouvernements et des organismes de pays étrangers.
- Vous êtes à l'aise avec un faible niveau de risque.

COTE DE RISQUE




**Catégorie de fonds**  
Revenu fixe mondial

**Date de création**  
14 mai 2012

**Ratio des frais de gestion (RFG)\***  
2,04 %  
(31 décembre 2024)

**Gestion du fonds**  
Brandywine Global Investment Management, LLC

## Dans quoi le fonds investit-il? (au 31 mars 2026)




### Répartition de l'actif (%)

|                        |       |
|------------------------|-------|
| Obligations Étrangères | 100,1 |
| Espèces et équivalents | -0,1  |



### Répartition géographique (%)

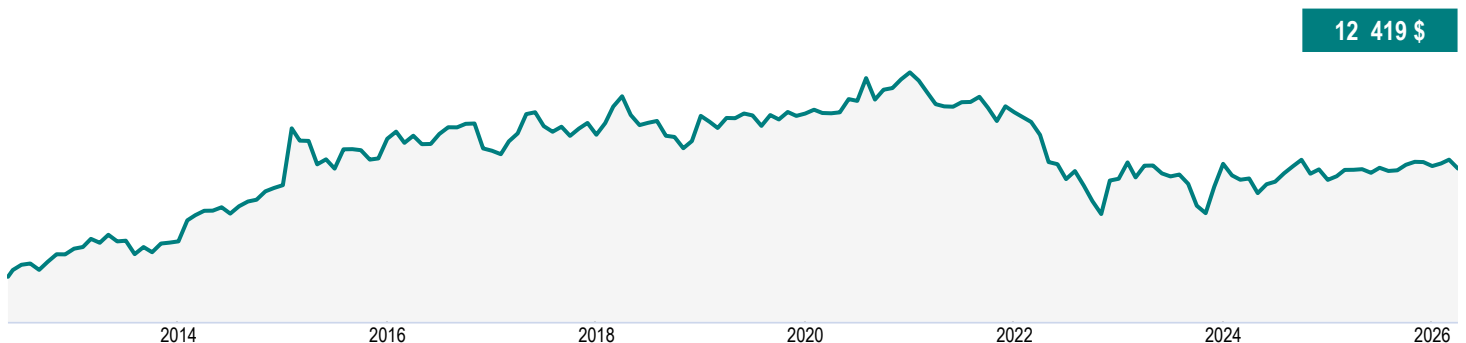
|                |       |
|----------------|-------|
| Multi-National | 100,1 |
| Canada         | -0,1  |



### Répartition sectorielle (%)

|                          |       |
|--------------------------|-------|
| Revenu fixe              | 100,1 |
| Espèces et quasi-espèces | -0,1  |

## Croissance d'une somme de 10 000 \$ (depuis la création du fonds)



# GWL Obligations mondiales 100/100 (SP1)

31 mars 2026

## Renseignements sur le fonds (au 31 mars 2026)

| Principaux titres  | %            |
|--|--------------|
| Franklin Brandywine Global Fixed Income Investment Grade Fun | 100,1        |
| Espèces et quasi-espèces                                     | -0,1         |
| <b>Répartition totale des principaux titres</b>              | <b>100,0</b> |

| Caractéristiques du portefeuille            |        |
|---|--------|
| Écart-type                                  | 6,08 % |
| Rendement du dividende                      | -      |
| Rendement à l'échéance                      | -      |
| Durée (années)                              | -      |
| Coupon                                      | -      |
| Cote de crédit moyenne                      | -      |
| Capitalisation boursière moyenne (millions) | -      |

**Actifs nets (millions de \$)**  
47,5 \$

**Cours**  
12,42 \$

**Nombre de titres**  
2

**Placement initial minimal**  
500 \$

### Codes de fonds

AFA – CLGO034I

FAD<sup>A</sup> – CLGO034J

FADR – CLGO034L

## Comprendre les rendements

### Rendements annuels composés (%)

| 1 MO  | 3 MO  | ACJ   | 1 AN | 3 ANS | 5 ANS | 10 ANS | DEPUIS CRÉATION |
|-------|-------|-------|------|-------|-------|--------|-----------------|
| -1,58 | -0,45 | -0,45 | 0,22 | -0,17 | -2,17 | -0,57  | 1,57            |

### Rendements par année civile (%)

| 2025 | 2024  | 2023 | 2022   | 2021  | 2020 | 2019 | 2018 |
|------|-------|------|--------|-------|------|------|------|
| 2,54 | -2,86 | 2,73 | -10,87 | -6,11 | 6,74 | 0,38 | 3,20 |

## Fourchette de rendements sur cinq ans (01 juin 2012 - 31 mars 2026)

| Meilleur rendement | Date de fin de la meilleure période | Pire rendement | Date de fin de la pire période | Rendement moyen | % des périodes de rendement positif | Nombre de périodes positives | Nombre de périodes négatives |
|--------------------|-------------------------------------|----------------|--------------------------------|-----------------|-------------------------------------|------------------------------|------------------------------|
| 6,15 %             | mai 2017                            | -3,06 %        | juill. 2025                    | 0,66 %          | 54,21 %                             | 58                           | 49                           |

### Coordonnées

**Centre de service à la clientèle**

Numéro sans frais:  
1 800 665-9479

Site Web de la société:  
lagreatwest.com

# GWL Obligations mondiales 100/100 (SP1)

31 mars 2026

*Les commentaires et les opinions sont fournis par Brandywine Global Investment Management, LLC.*

\*Pour la série Partenaire et la série privilégiée Partenaire, des frais de services-conseils et de gestion (SCG), qui se situent entre 0,5 % et 1,25 %, sont négociés entre vous et votre conseiller. Le RFG ne comprend pas ces frais.

<sup>^</sup>L'option de souscription avec frais d'acquisition différés (FAD) n'est pas offerte pour les nouvelles cotisations en raison des interdictions mises en place par les organismes de réglementation, lesquelles sont entrées en vigueur le 1er juin 2023. Pour certaines polices, si les FAD constituent la seule option de frais d'acquisition offerte, de nouvelles cotisations peuvent être acceptées. Des renseignements supplémentaires pourraient s'avérer nécessaires.

<sup>†</sup>Plafonné à l'égard des nouveaux investisseurs - Les cotisations ne sont plus acceptées de la part des nouveaux investisseurs., <sup>‡</sup>Plafonné à l'égard des nouveaux investissements - Les cotisations ne sont plus acceptées.

La distribution du tableau, des normes visant les antécédents et des rapports à court terme n'est pas autorisée sans l'inclusion du rapport à long terme du profil de fonds. Vous trouverez d'importants renseignements sur les fonds distincts de la Great-West dans la notice explicative, laquelle est disponible auprès d'un représentant de la Great-West. **Tout montant affecté à un fonds distinct est investi aux risques du titulaire de contrat et sa valeur peut augmenter ou diminuer.** Les rapports produits par l'entremise du présent site Web visent uniquement à informer. La Great-West et les Services d'investissement Quadrus Itée ainsi que leurs sociétés affiliées, leurs représentants et leurs fournisseurs de contenu tiers n'offrent aucune garantie en ce qui a trait à l'exactitude, à l'exhaustivité ou à l'actualité des renseignements fournis dans le présent site Web et ne peuvent être tenus responsables des décisions en matière de placement, des dommages ou d'autres pertes résultant de l'utilisation du site ou de son contenu. Le relevé périodique établi et envoyé par la compagnie est le seul document fiable sur les valeurs unitaires. Les taux de rendement indiqués sont des rendements annuels composés à la date indiquée et tiennent compte des variations de la valeur unitaire et du réinvestissement de toutes les distributions. Les frais de gestion de placement ont été déduits. Les fonds sont offerts par l'entremise d'une police de fonds distincts établie par la Great-West. La Great-West et la conception graphique de la clé sont des marques de commerce de La Great-West, compagnie d'assurance-vie.

Information financière offerte par Fundata Canada Inc.

©Fundata Canada Inc. Tous droits réservés.

