

GWL Portefeuille durable prudent 100/100 (PP)

31 décembre 2025

Police de fonds distincts de la Canada Vie initialement de la Great-West

Un fonds équilibré mixte axé sur le revenu ayant un potentiel de croissance à long terme.

Ce fonds vous convient-il?

- Vous voulez que votre placement fasse accélérer la croissance de votre revenu.
- Vous désirez investir dans les marchés mondiaux qui peuvent procurer une source de revenu stable.
- Vous êtes prêt à assumer un niveau de risque allant de faible à modéré.

COTE DE RISQUE



Catégorie de fonds

Équilibrés mondiaux à revenu fixe

Date de création

09 juillet 2018

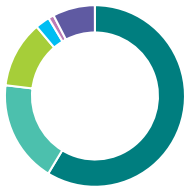
Ratio des frais de gestion (RFG)*

-

Gestion du fonds

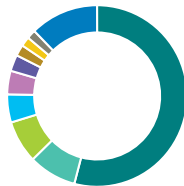
Placements CI Inc.

Dans quoi le fonds investit-il? (au 31 octobre 2025)



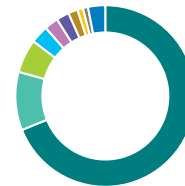
Répartition de l'actif (%)

Obligations Étrangères	58,7
Actions américaines	18,2
Actions internationales	11,9
Obligations Domestiques	2,6
Espèces et équivalents	1,0
Autres	7,6



Répartition géographique (%)

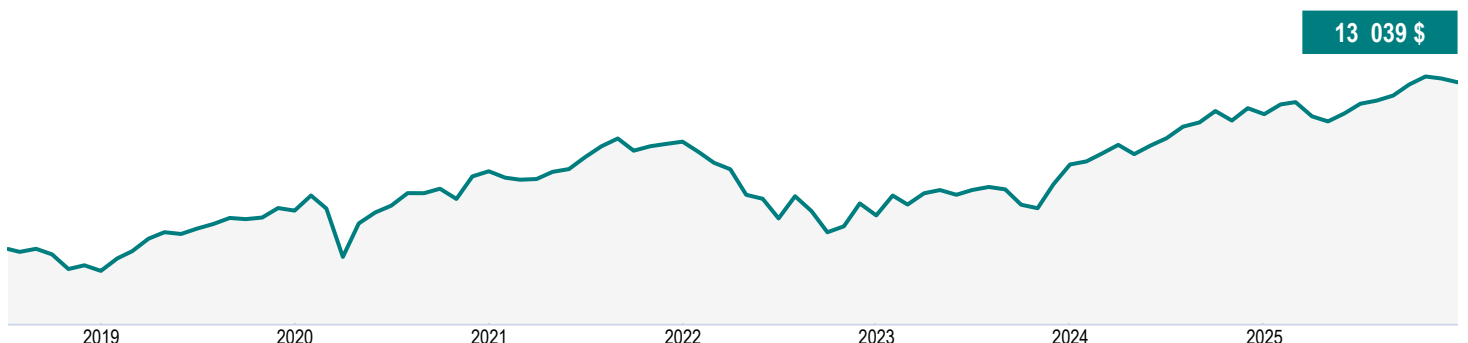
États-Unis	54,1
Europe	8,6
Royaume-Uni	7,6
Japon	5,0
Italie	4,2
Canada	2,9
Mexique	2,0
Espagne	1,7
Australie	1,6
Autres	12,3



Répartition sectorielle (%)

Revenu fixe	68,9
Technologie	10,4
Services financiers	6,0
Services aux consommateurs	3,2
Soins de santé	2,5
Biens industriels	2,3
Biens de consommation	1,7
Espèces et quasi-espèces	1,0
Matériaux de base	0,9
Autres	3,1

Croissance d'une somme de 10 000 \$ (depuis la création du fonds)



GWL Portefeuille durable prudent 100/100 (PP)

31 décembre 2025

Renseignements sur le fonds (au 31 octobre 2025)

Principaux titres	%	Caractéristiques du portefeuille	
United States Treasury 3.75% 30-Jun-2027	6,5	Écart-type	5,14 %
Gouvernement du Royaume-Uni 4,50 % 07-mar-2035	3,5	Rendement du dividende	1,50 %
Gouvernement de l'Italie 3,65 % 01-aoû-2035	3,1	Rendement à l'échéance	4,24 %
Trésor des États-Unis 3,88 % 30-jun-2030	3,0	Durée (années)	6,77
Trésor des États-Unis 4,75 % 15-mai-2055	2,4	Coupon	4,15 %
United States Treasury Inflation Indexed 1.88% 15-Jul-2035	1,8	Cote de crédit moyenne	AA-
NVIDIA Corp	1,7	Capitalisation boursière moyenne (millions)	1 464 598,1 \$
Microsoft Corp	1,6		
Government of France OAT [144A] 3.50% 25-Nov-2035	1,5		
Spain Government 4.00% 31-Oct-2054	1,5		
Répartition totale des principaux titres	26,6		

Comprendre les rendements

Rendements annuels composés (%)

1 MO	3 MO	ACJ	1 AN	3 ANS	5 ANS	10 ANS	DEPUIS CRÉATION
-0,53	0,32	4,66	4,66	7,11	2,69	-	3,61

Rendements par année civile (%)

2025	2024	2023	2022	2021	2020	2019	2018
4,66	7,95	8,75	-11,25	4,73	6,71	11,45	-

Fourchette de rendements sur cinq ans (01 août 2018 - 31 décembre 2025)

Meilleur rendement	Date de fin de la meilleure période	Pire rendement	Date de fin de la pire période	Rendement moyen	% des périodes de rendement positif	Nombre de périodes positives	Nombre de périodes négatives
4,73 %	mars 2025	1,77 %	sept. 2023	3,06 %	100,00 %	30	0

Actifs nets (millions de \$)

Cours
13,04 \$

Nombre de titres
766

Placement initial minimal
100 000 \$

Codes de fonds
AFA – CLGP052I

Coordonnées

Centre de service
à la clientèle

Numéro sans frais:
1 800 665-9479

Site Web de la société:
lagreatwest.com

GWL Portefeuille durable prudent 100/100 (PP)

31 décembre 2025

*Pour la série Partenaire et la série privilégiée Partenaire, des frais de services-conseils et de gestion (SCG), qui se situent entre 0,5 % et 1,25 %, sont négociés entre vous et votre conseiller. Le RFG ne comprend pas ces frais.

^L'option de souscription avec frais d'acquisition différés (FAD) n'est pas offerte pour les nouvelles cotisations en raison des interdictions mises en place par les organismes de réglementation, lesquelles sont entrées en vigueur le 1er juin 2023. Pour certaines polices, si les FAD constituent la seule option de frais d'acquisition offerte, de nouvelles cotisations peuvent être acceptées. Des renseignements supplémentaires pourraient s'avérer nécessaires.

†Plafonné à l'égard des nouveaux investisseurs - Les cotisations ne sont plus acceptées de la part des nouveaux investisseurs., ‡Plafonné à l'égard des nouveaux investissements - Les cotisations ne sont plus acceptées.

La distribution du tableau, des normes visant les antécédents et des rapports à court terme n'est pas autorisée sans l'inclusion du rapport à long terme du profil de fonds. Vous trouverez d'importants renseignements sur les fonds distincts de la Great-West dans la notice explicative, laquelle est disponible auprès d'un représentant de la Great-West. **Tout montant affecté à un fonds distinct est investi aux risques du titulaire de contrat et sa valeur peut augmenter ou diminuer.** Les rapports produits par l'entremise du présent site Web visent uniquement à informer. La Great-West et les Services d'investissement Quadrus Itée ainsi que leurs sociétés affiliées, leurs représentants et leurs fournisseurs de contenu tiers n'offrent aucune garantie en ce qui a trait à l'exactitude, à l'exhaustivité ou à l'actualité des renseignements fournis dans le présent site Web et ne peuvent être tenus responsables des décisions en matière de placement, des dommages ou d'autres pertes résultant de l'utilisation du site ou de son contenu. Le relevé périodique établi et envoyé par la compagnie est le seul document fiable sur les valeurs unitaires. Les taux de rendement indiqués sont des rendements annuels composés à la date indiquée et tiennent compte des variations de la valeur unitaire et du réinvestissement de toutes les distributions. Les frais de gestion de placement ont été déduits. Les fonds sont offerts par l'entremise d'une police de fonds distincts établie par la Great-West. La Great-West et la conception graphique de la clé sont des marques de commerce de La Great-West, compagnie d'assurance-vie.

Information financière offerte par Fundata Canada Inc.

©Fundata Canada Inc. Tous droits réservés.

