

# GWL Revenu modéré Mackenzie 75/100 (P)

31 mars 2026

Police de fonds distincts de la Canada Vie initialement de la Great-West

Un fonds visant à procurer un revenu en intérêts qui offre un potentiel de croissance sur une plus longue période.

## Ce fonds vous convient-il?

- Vous souhaitez obtenir un revenu de placement procurant des occasions de croissance à long terme.
- Vous voulez investir principalement dans des fonds à revenu fixe assortis d'une participation minimale dans des fonds de placement d'actions canadiennes et étrangères (pas plus de 35 pour cent).
- Vous êtes prêt à assumer un niveau de risque allant de faible à modéré.

COTE DE RISQUE



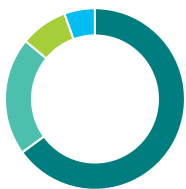
**Catégorie de fonds**  
Équilibrés canadiens à revenu fixe

**Date de création**  
09 juillet 2018

**Ratio des frais de gestion (RFG)\***  
-

**Gestion du fonds**  
Groupe de solutions de portefeuille

## Dans quoi le fonds investit-il? (au 31 mars 2026)



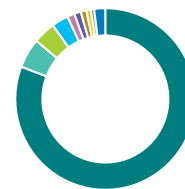
### Répartition de l'actif (%)

|                         |      |
|-------------------------|------|
| Obligations Domestiques | 65,0 |
| Actions canadiennes     | 21,0 |
| Actions américaines     | 8,5  |
| Actions internationales | 5,5  |



### Répartition géographique (%)

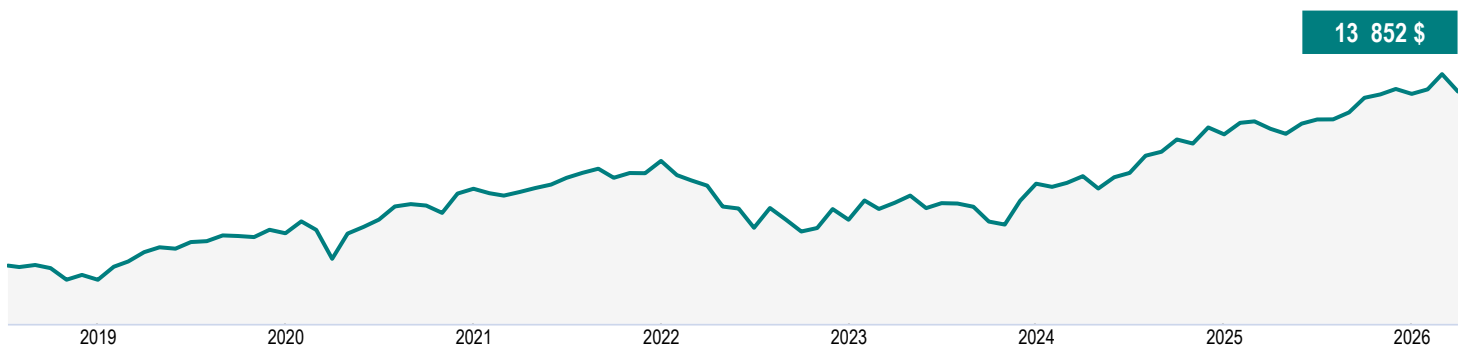
|                |      |
|----------------|------|
| Canada         | 86,0 |
| États-Unis     | 8,5  |
| Multi-National | 5,3  |
| Irlande        | 0,1  |
| Autres         | 0,1  |



### Répartition sectorielle (%)

|                             |      |
|-----------------------------|------|
| Fonds commun de placement   | 80,8 |
| Fonds négociables en bourse | 5,3  |
| Technologie                 | 4,0  |
| Services financiers         | 3,0  |
| Énergie                     | 1,3  |
| Services aux consommateurs  | 1,2  |
| Matériaux de base           | 1,0  |
| Soins de santé              | 0,8  |
| Biens de consommation       | 0,6  |
| Autres                      | 2,0  |

## Croissance d'une somme de 10 000 \$ (depuis la création du fonds)



# GWL Revenu modéré Mackenzie 75/100 (P)

31 mars 2026

## Renseignements sur le fonds (au 31 mars 2026)

| Principaux titres                               | %           |
|---|-------------|
| Canadian Core Fixed Income                      | 65,0        |
| GWL Val t cap can (M)                           | 15,8        |
| Canada Life International Equity Index ETF      | 5,3         |
| NVIDIA Corp                                     | 0,6         |
| Apple Inc                                       | 0,5         |
| Banque Royale du Canada                         | 0,4         |
| Microsoft Corp                                  | 0,4         |
| Banque Toronto-Dominion                         | 0,3         |
| Amazon.com Inc                                  | 0,3         |
| Shopify Inc catégorie A                         | 0,3         |
| <b>Répartition totale des principaux titres</b> | <b>88,9</b> |

| Caractéristiques du portefeuille            |        |
|---|--------|
| Écart-type                                  | 6,17 % |
| Rendement du dividende                      | -      |
| Rendement à l'échéance                      | -      |
| Durée (années)                              | -      |
| Coupon                                      | -      |
| Cote de crédit moyenne                      | -      |
| Capitalisation boursière moyenne (millions) | -      |

Actifs nets (millions de \$)

-

Cours

13,85 \$

Nombre de titres

1140

Placement initial minimal

100 000 \$

Codes de fonds

AFA – CLGN025E

Coordonnées

Centre de service

à la clientèle

Numéro sans frais:

1 800 665-9479

Site Web de la société:

lagreatwest.com

## Comprendre les rendements

### Rendements annuels composés (%)

| 1 MO  | 3 MO | ACJ  | 1 AN | 3 ANS | 5 ANS | 10 ANS | DEPUIS CRÉATION |
|-------|------|------|------|-------|-------|--------|-----------------|
| -2,71 | 0,37 | 0,37 | 6,32 | 6,74  | 3,56  | -      | 4,31            |

### Rendements par année civile (%)

| 2025 | 2024 | 2023 | 2022   | 2021 | 2020 | 2019  | 2018 |
|------|------|------|--------|------|------|-------|------|
| 6,94 | 9,24 | 7,25 | -10,57 | 5,26 | 9,20 | 10,63 | -    |

## Fourchette de rendements sur cinq ans (01 août 2018 - 31 mars 2026)

| Meilleur rendement | Date de fin de la meilleure période | Pire rendement | Date de fin de la pire période | Rendement moyen | % des périodes de rendement positif | Nombre de périodes positives | Nombre de périodes négatives |
|--------------------|-------------------------------------|----------------|--------------------------------|-----------------|-------------------------------------|------------------------------|------------------------------|
| 5,12 %             | mars 2025                           | 1,99 %         | sept. 2023                     | 3,44 %          | 100,00 %                            | 33                           | 0                            |

# GWL Revenu modéré Mackenzie 75/100 (P)

31 mars 2026

*Les commentaires et les opinions sont fournis par Groupe de solutions de portefeuille.*

\*Pour la série Partenaire et la série privilégiée Partenaire, des frais de services-conseils et de gestion (SCG), qui se situent entre 0,5 % et 1,25 %, sont négociés entre vous et votre conseiller. Le RFG ne comprend pas ces frais.

<sup>^</sup>L'option de souscription avec frais d'acquisition différés (FAD) n'est pas offerte pour les nouvelles cotisations en raison des interdictions mises en place par les organismes de réglementation, lesquelles sont entrées en vigueur le 1er juin 2023. Pour certaines polices, si les FAD constituent la seule option de frais d'acquisition offerte, de nouvelles cotisations peuvent être acceptées. Des renseignements supplémentaires pourraient s'avérer nécessaires.

<sup>†</sup>Plafonné à l'égard des nouveaux investisseurs - Les cotisations ne sont plus acceptées de la part des nouveaux investisseurs., <sup>‡</sup>Plafonné à l'égard des nouveaux investissements - Les cotisations ne sont plus acceptées.

La distribution du tableau, des normes visant les antécédents et des rapports à court terme n'est pas autorisée sans l'inclusion du rapport à long terme du profil de fonds. Vous trouverez d'importants renseignements sur les fonds distincts de la Great-West dans la notice explicative, laquelle est disponible auprès d'un représentant de la Great-West. **Tout montant affecté à un fonds distinct est investi aux risques du titulaire de contrat et sa valeur peut augmenter ou diminuer.** Les rapports produits par l'entremise du présent site Web visent uniquement à informer. La Great-West et les Services d'investissement Quadrus Itée ainsi que leurs sociétés affiliées, leurs représentants et leurs fournisseurs de contenu tiers n'offrent aucune garantie en ce qui a trait à l'exactitude, à l'exhaustivité ou à l'actualité des renseignements fournis dans le présent site Web et ne peuvent être tenus responsables des décisions en matière de placement, des dommages ou d'autres pertes résultant de l'utilisation du site ou de son contenu. Le relevé périodique établi et envoyé par la compagnie est le seul document fiable sur les valeurs unitaires. Les taux de rendement indiqués sont des rendements annuels composés à la date indiquée et tiennent compte des variations de la valeur unitaire et du réinvestissement de toutes les distributions. Les frais de gestion de placement ont été déduits. Les fonds sont offerts par l'entremise d'une police de fonds distincts établie par la Great-West. La Great-West et la conception graphique de la clé sont des marques de commerce de La Great-West, compagnie d'assurance-vie.

Information financière offerte par Fundata Canada Inc.

©Fundata Canada Inc. Tous droits réservés.

