

# GWL Fonds ObligAction 75/100 (P)

31 décembre 2025

Police de fonds distincts de la Canada Vie initialement de la Great-West

Un fonds d'actions qui vise la croissance du capital à long terme et la production de revenus.

## Ce fonds vous convient-il?

- Vous cherchez à préserver votre investissement, tout en le laissant croître.
- Vous désirez investir principalement dans des titres de créance des gouvernements fédéral et provinciaux et de sociétés de moyenne et de grande qualité. Le fonds privilégie les titres de premier ordre offrant des obligations assorties d'une cote de crédit
- Vous êtes prêt à assumer un niveau de risque allant de faible à modéré.

COTE DE RISQUE



### Catégorie de fonds

Équilibrés canadiens d'actions

### Date de création

09 juillet 2018

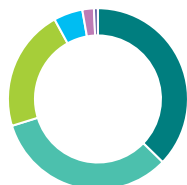
Ratio des frais  
de gestion (RFG)\*

-

### Gestion du fonds

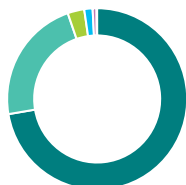
Placements Mackenzie

## Dans quoi le fonds investit-il? (au 31 décembre 2025)



### Répartition de l'actif (%)

Actions canadiennes	37,3
Obligations Domestiques	33,0
Actions américaines	21,8
Actions internationales	5,2
Espèces et équivalents	2,1
Obligations Étrangères	0,7
Autres	-0,1



### Répartition géographique (%)

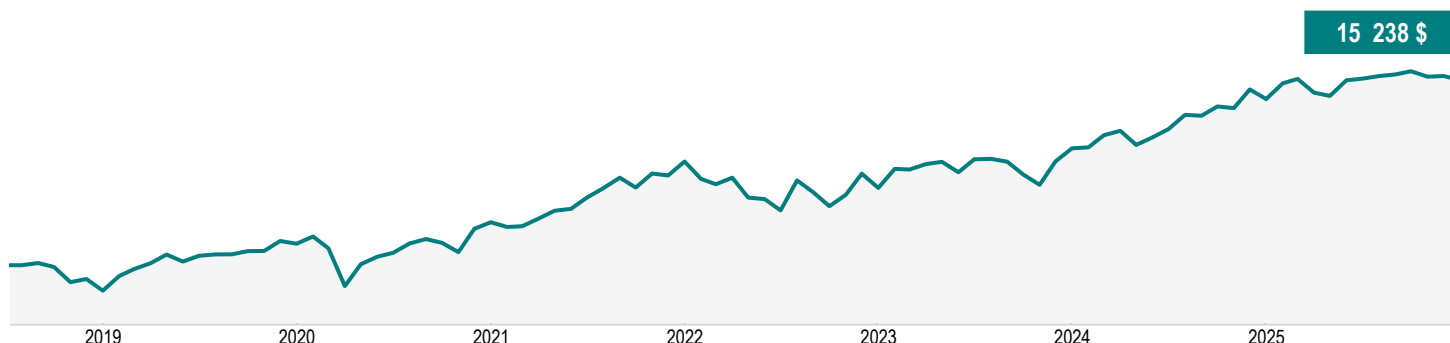
Canada	72,4
États-Unis	22,4
Royaume-Uni	3,0
Irlande	1,5
Italie	0,7
France	0,1
Autres	-0,1



### Répartition sectorielle (%)

Revenu fixe	33,7
Services financiers	17,8
Technologie	12,3
Services aux consommateurs	10,4
Services industriels	7,2
Soins de santé	4,7
Matériaux de base	4,3
Immobilier	3,5
Biens industriels	2,9
Autres	3,2

## Croissance d'une somme de 10 000 \$ (depuis la création du fonds)



# GWL Fonds ObligAction 75/100 (P)

31 décembre 2025

## Renseignements sur le fonds (au 31 décembre 2025)

Principaux titres	%	Caractéristiques du portefeuille	
Banque Royale du Canada	4,5	Écart-type	7,14 %
Gouvernement du Canada 3,25 % 01-jun-2035	4,2	Rendement du dividende	1,16 %
Banque Toronto-Dominion	3,3	Rendement à l'échéance	3,84 %
Franco-Nevada Corp	2,7	Durée (années)	7,45
Microsoft Corp	2,5	Coupon	4,05 %
Brookfield Asset Management Ltd - catégorie A	2,4	Cote de crédit moyenne	A+
TMX Group Ltd	2,3	Capitalisation boursière moyenne (millions)	838 403,8 \$
Shopify Inc catégorie A	2,0		
Stantec Inc	1,9		
Boyd Group Services Inc	1,9		
Répartition totale des principaux titres	27,7		

## Comprendre les rendements

### Rendements annuels composés (%)

1 MO	3 MO	ACJ	1 AN	3 ANS	5 ANS	10 ANS	DEPUIS CRÉATION
-0,72	-1,58	3,68	3,68	7,74	6,32	-	5,79

### Rendements par année civile (%)

2025	2024	2023	2022	2021	2020	2019	2018
3,68	10,47	9,19	-5,79	15,32	5,72	14,32	-

## Fourchette de rendements sur cinq ans (01 août 2018 - 31 décembre 2025)

Meilleur rendement	Date de fin de la meilleure période	Pire rendement	Date de fin de la pire période	Rendement moyen	% des périodes de rendement positif	Nombre de périodes positives	Nombre de périodes négatives
9,60 %	mars 2025	4,78 %	sept. 2023	6,85 %	100,00 %	30	0

Actifs nets (millions de \$)

-

Cours

15,24 \$

Nombre de titres

1415

Placement initial minimal

100 000 \$

Codes de fonds

AFA – CLGN045E

## Coordonnées

Centre de service  
à la clientèle

Numéro sans frais:

1 800 665-9479

Site Web de la société:

lagreatwest.com

# GWL Fonds ObligAction 75/100 (P)

31 décembre 2025

\*Pour la série Partenaire et la série privilégiée Partenaire, des frais de services-conseils et de gestion (SCG), qui se situent entre 0,5 % et 1,25 %, sont négociés entre vous et votre conseiller. Le RFG ne comprend pas ces frais.

^L'option de souscription avec frais d'acquisition différés (FAD) n'est pas offerte pour les nouvelles cotisations en raison des interdictions mises en place par les organismes de réglementation, lesquelles sont entrées en vigueur le 1er juin 2023. Pour certaines polices, si les FAD constituent la seule option de frais d'acquisition offerte, de nouvelles cotisations peuvent être acceptées. Des renseignements supplémentaires pourraient s'avérer nécessaires.

†Plafonné à l'égard des nouveaux investisseurs - Les cotisations ne sont plus acceptées de la part des nouveaux investisseurs., ‡Plafonné à l'égard des nouveaux investissements - Les cotisations ne sont plus acceptées.

La distribution du tableau, des normes visant les antécédents et des rapports à court terme n'est pas autorisée sans l'inclusion du rapport à long terme du profil de fonds. Vous trouverez d'importants renseignements sur les fonds distincts de la Great-West dans la notice explicative, laquelle est disponible auprès d'un représentant de la Great-West. **Tout montant affecté à un fonds distinct est investi aux risques du titulaire de contrat et sa valeur peut augmenter ou diminuer.** Les rapports produits par l'entremise du présent site Web visent uniquement à informer. La Great-West et les Services d'investissement Quadrus Itée ainsi que leurs sociétés affiliées, leurs représentants et leurs fournisseurs de contenu tiers n'offrent aucune garantie en ce qui a trait à l'exactitude, à l'exhaustivité ou à l'actualité des renseignements fournis dans le présent site Web et ne peuvent être tenus responsables des décisions en matière de placement, des dommages ou d'autres pertes résultant de l'utilisation du site ou de son contenu. Le relevé périodique établi et envoyé par la compagnie est le seul document fiable sur les valeurs unitaires. Les taux de rendement indiqués sont des rendements annuels composés à la date indiquée et tiennent compte des variations de la valeur unitaire et du réinvestissement de toutes les distributions. Les frais de gestion de placement ont été déduits. Les fonds sont offerts par l'entremise d'une police de fonds distincts établie par la Great-West. La Great-West et la conception graphique de la clé sont des marques de commerce de La Great-West, compagnie d'assurance-vie.

Information financière offerte par Fundata Canada Inc.

©Fundata Canada Inc. Tous droits réservés.

