

GWL Mondiales d'infrastructures 100/100 (P)

31 mars 2026

Police de fonds distincts de la Canada Vie initialement de la Great-West

Un fonds d'actions qui vise à procurer une croissance à long terme en investissant dans des entreprises nationales et internationales du domaine du développement et de la gestion d'infrastructures.

Ce fonds vous convient-il?

- Vous souhaitez faire fructifier votre argent sur une longue période.
- Vous voulez investir dans des titres d'entreprises réparties à l'échelle mondiale, dont les activités sont liées aux infrastructures ou qui tirent profit indirectement de celles-ci.
- Vous êtes prêt à assumer un niveau de risque modéré.

COTE DE RISQUE



Catégorie de fonds

Actions mondiales

Date de création

09 juillet 2018

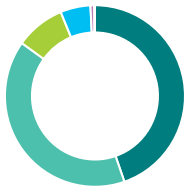
Ratio des frais de gestion (RFG)*

-

Gestion du fonds

Placements Mackenzie

Dans quoi le fonds investit-il? (au 31 mars 2026)



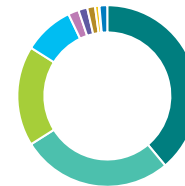
Répartition de l'actif (%)

Actions internationales	44,7
Actions américaines	40,2
Actions canadiennes	8,9
Unités de fiducies de revenu	5,4
Espèces et équivalents	0,7
Autres	0,1



Répartition géographique (%)

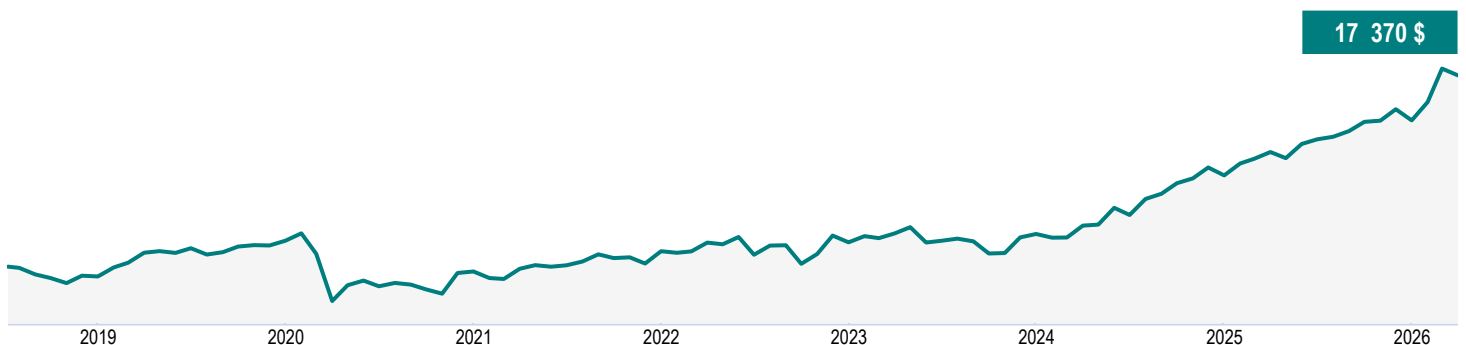
États-Unis	40,2
Canada	9,6
Espagne	7,1
Mexique	5,7
Australie	5,5
France	4,1
Italie	3,6
Chine	3,6
Japon	3,4
Autres	17,2



Répartition sectorielle (%)

Services publics	38,9
Services industriels	27,2
Énergie	17,8
Télécommunications	9,0
Technologie	1,9
Soins de santé	1,6
Services aux consommateurs	1,4
Espèces et quasi-espèces	0,7
Immobilier	0,1
Autres	1,4

Croissance d'une somme de 10 000 \$ (depuis la création du fonds)



GWL Mondiales d'infrastructures 100/100 (P)

31 mars 2026

Renseignements sur le fonds (au 31 mars 2026)

Principaux titres	%
Aena SME SA	4,6
Nextera Energy Inc	4,4
Transurban Group - parts	3,9
Grupo Aeroportuario Pacifico SAB CV - CAAE série B	2,8
Enbridge Inc	2,6
Iberdrola SA	2,5
Atco Ltd classe B	2,4
Consolidated Edison Inc	2,4
Duke Energy Corp	2,3
Enel SpA	2,2
Répartition totale des principaux titres	30,1

Caractéristiques du portefeuille	
Écart-type	9,87 %
Rendement du dividende	3,66 %
Rendement à l'échéance	-
Durée (années)	-
Coupon	-
Cote de crédit moyenne	-
Capitalisation boursière moyenne (millions)	78 112,7 \$

Actifs nets (millions de \$)

-

Cours

17,37 \$

Nombre de titres

222

Placement initial minimal

100 000 \$

Codes de fonds

AFA – CLGN0911

Coordonnées

Centre de service
à la clientèle

Numéro sans frais:

1 800 665-9479

Site Web de la société:

lagreatwest.com

Comprendre les rendements

Rendements annuels composés (%)

1 MO	3 MO	ACJ	1 AN	3 ANS	5 ANS	10 ANS	DEPUIS CRÉATION
-1,49	11,08	11,08	20,49	15,47	11,86	-	7,41

Rendements par année civile (%)

2025	2024	2023	2022	2021	2020	2019	2018
15,68	20,05	2,94	3,24	7,96	-10,78	14,33	-

Fourchette de rendements sur cinq ans (01 août 2018 - 31 mars 2026)

Meilleur rendement	Date de fin de la meilleure période	Pire rendement	Date de fin de la pire période	Rendement moyen	% des périodes de rendement positif	Nombre de périodes positives	Nombre de périodes négatives
13,11 %	févr. 2026	1,84 %	févr. 2024	6,15 %	100,00 %	33	0

GWL Mondiales d'infrastructures 100/100 (P)

31 mars 2026

Les commentaires et les opinions sont fournis par Placements Mackenzie.

*Pour la série Partenaire et la série privilégiée Partenaire, des frais de services-conseils et de gestion (SCG), qui se situent entre 0,5 % et 1,25 %, sont négociés entre vous et votre conseiller. Le RFG ne comprend pas ces frais.

[^]L'option de souscription avec frais d'acquisition différés (FAD) n'est pas offerte pour les nouvelles cotisations en raison des interdictions mises en place par les organismes de réglementation, lesquelles sont entrées en vigueur le 1er juin 2023. Pour certaines polices, si les FAD constituent la seule option de frais d'acquisition offerte, de nouvelles cotisations peuvent être acceptées. Des renseignements supplémentaires pourraient s'avérer nécessaires.

[†]Plafonné à l'égard des nouveaux investisseurs - Les cotisations ne sont plus acceptées de la part des nouveaux investisseurs., [‡]Plafonné à l'égard des nouveaux investissements - Les cotisations ne sont plus acceptées.

La distribution du tableau, des normes visant les antécédents et des rapports à court terme n'est pas autorisée sans l'inclusion du rapport à long terme du profil de fonds. Vous trouverez d'importants renseignements sur les fonds distincts de la Great-West dans la notice explicative, laquelle est disponible auprès d'un représentant de la Great-West. **Tout montant affecté à un fonds distinct est investi aux risques du titulaire de contrat et sa valeur peut augmenter ou diminuer.** Les rapports produits par l'entremise du présent site Web visent uniquement à informer. La Great-West et les Services d'investissement Quadrus Itée ainsi que leurs sociétés affiliées, leurs représentants et leurs fournisseurs de contenu tiers n'offrent aucune garantie en ce qui a trait à l'exactitude, à l'exhaustivité ou à l'actualité des renseignements fournis dans le présent site Web et ne peuvent être tenus responsables des décisions en matière de placement, des dommages ou d'autres pertes résultant de l'utilisation du site ou de son contenu. Le relevé périodique établi et envoyé par la compagnie est le seul document fiable sur les valeurs unitaires. Les taux de rendement indiqués sont des rendements annuels composés à la date indiquée et tiennent compte des variations de la valeur unitaire et du réinvestissement de toutes les distributions. Les frais de gestion de placement ont été déduits. Les fonds sont offerts par l'entremise d'une police de fonds distincts établie par la Great-West. La Great-West et la conception graphique de la clé sont des marques de commerce de La Great-West, compagnie d'assurance-vie.

Information financière offerte par Fundata Canada Inc.

©Fundata Canada Inc. Tous droits réservés.

